

# Bilan 2015 des défaillances d'entreprises en France

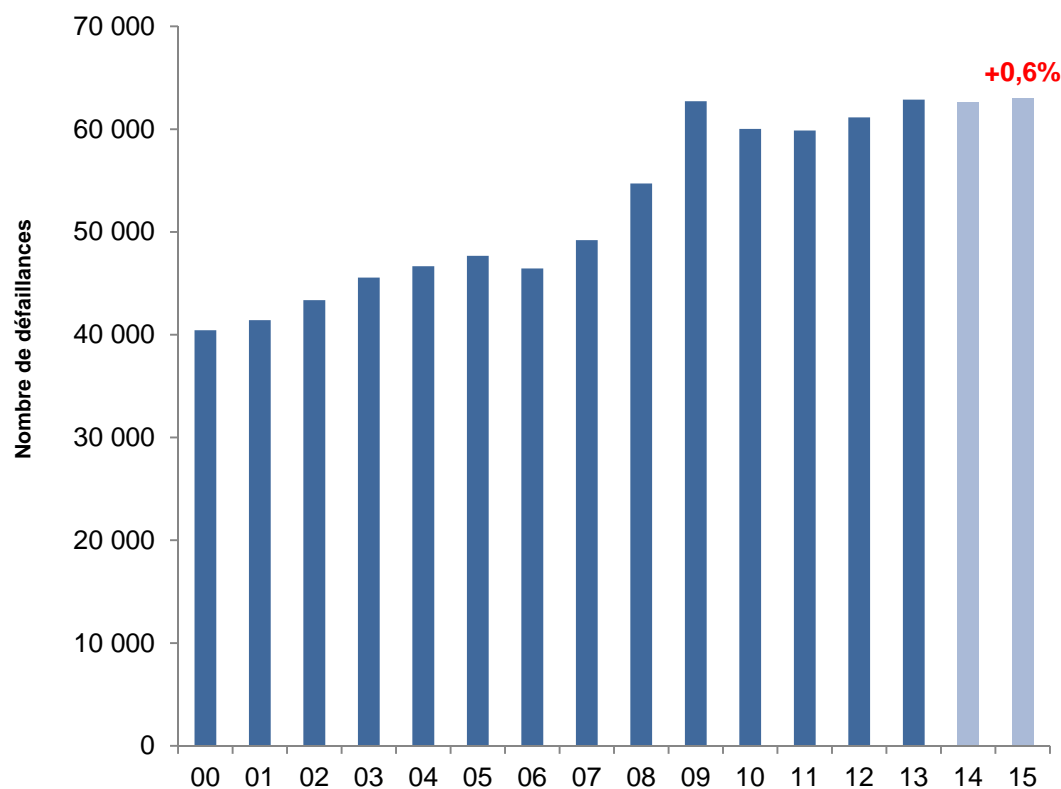
Euler Hermes France  
Paris, 10 mars 2016

A company of **Allianz** 

 **EULER HERMES**  
Our knowledge serving your success

# Les défaillances d'entreprises en France en 2015

## Un bilan toujours important en volume, mais en amélioration



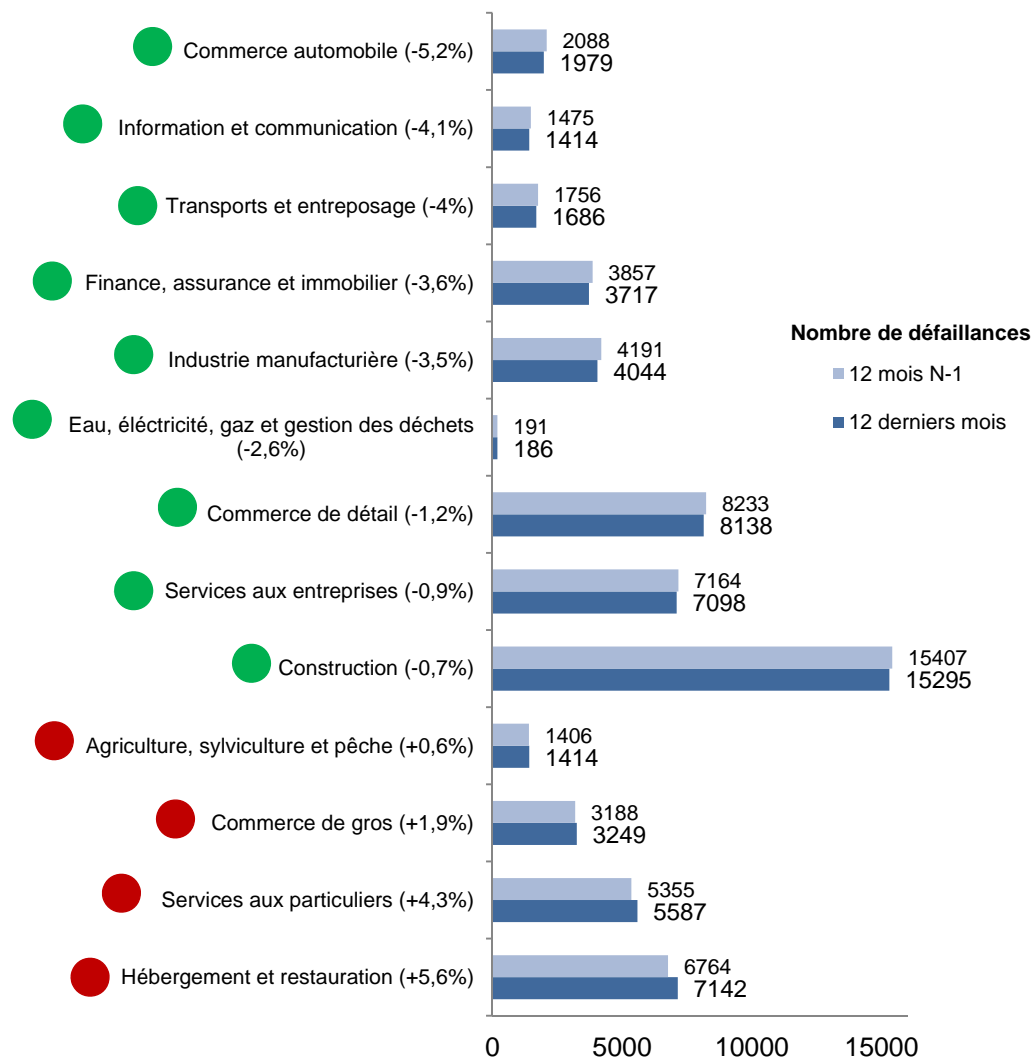
	déc-15	déc-14	Var. %
mensuel	4 972	4 238	17,3%
cumul 3 mois	15 932	16 033	-0,6%
cumul 6 mois	29 196	29 749	-1,9%
<b>cumul 12 mois</b>	<b>63 014</b>	<b>62 654</b>	<b>0,6%</b>
<b>cumul annuel</b>	<b>63 014</b>	<b>62 654</b>	<b>+0,6%</b>

- Une **légère hausse des défaillances de +0,6% en 2015** qui s'explique par une hausse de +17% au mois de décembre 2015
- Une **baisse des défaillances de -3% attendue en 2016**, permise par l'accélération de la croissance nominale, et donc des chiffres d'affaires

*EH prévoit une croissance de +1,4% pour la France en 2016*

# Les défaillances d'entreprises en France en 2015

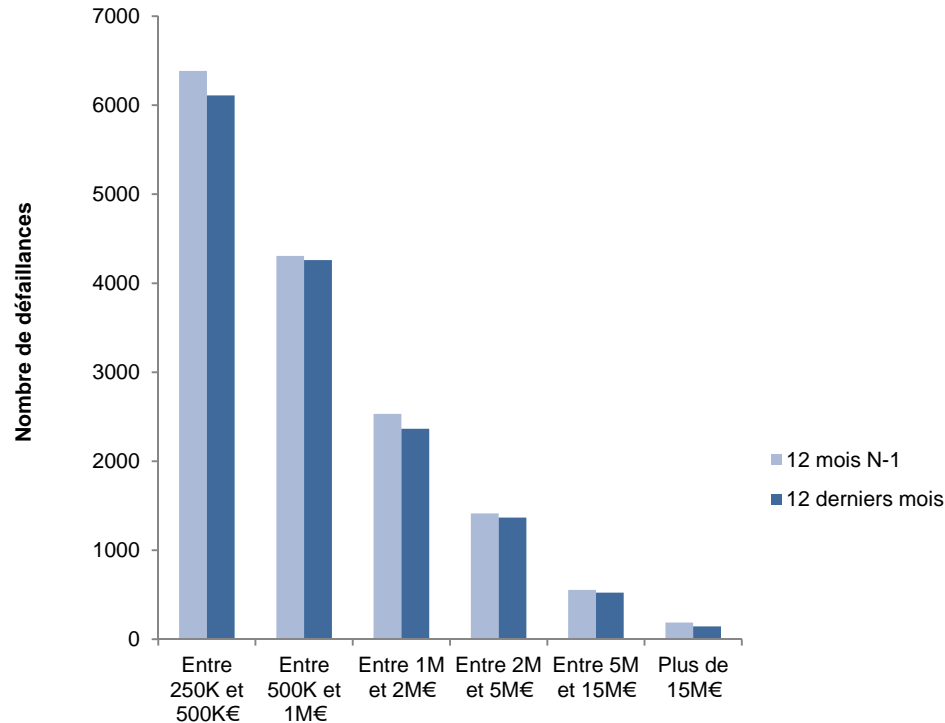
## Top / Flop sectoriel



- Le commerce de détail (-1.2%) et le commerce automobile (-5.2%) profitent de la reprise de la consommation des ménages
- Les défaillances dans l'industrie manufacturière (-3.5%) et dans le secteur des services aux entreprises (-0.9%) sont aussi en baisse à mesure que les chiffres d'affaires rebondissent
- Les défaillances dans la construction baissent légèrement (-0,7%). Un point bas d'activité semble avoir été atteint dans le secteur, et le rebond de l'investissement des ménages attendu en 2016 sera clé pour un vrai redémarrage
- En revanche, les secteurs de la restauration-hébergement (+5.6%) et des services aux particuliers (+4.3%) enregistrent une forte hausse des défaillances, empêchant in fine la décrue des défaillances en France cette année

# Les défaillances d'entreprises en France en 2015

## Enfin une baisse pour les grandes entreprises !



- Les entreprises dont le chiffre d'affaires est supérieur à 15M€ enregistrent un recul des défaillances de -23%, contre une dégrue de -1% pour celles dont le chiffre d'affaires est inférieur à 250K€
- Une baisse conséquente du nombre de défaillances, mais le passif fournisseur cumulé des entreprises reste élevé (4,3 milliards d'euros)

	Entreprises récentes ou micro-entreprises	Moins de 250K€	Entre 250K et 500K€	Entre 500K et 1M€	Entre 1M et 2M€	Entre 2M et 5M€	Entre 5M et 15M€	Plus de 15M€
12 mois N-1	30442	16838	6385	4306	2531	1413	553	186
12 derniers mois	31524	16723	6110	4260	2365	1366	523	143
Evolution	+4%	-1%	-4%	-1%	-7%	-3%	-5%	<b>-23%</b>

# Les défaillances d'entreprises en France en 2015

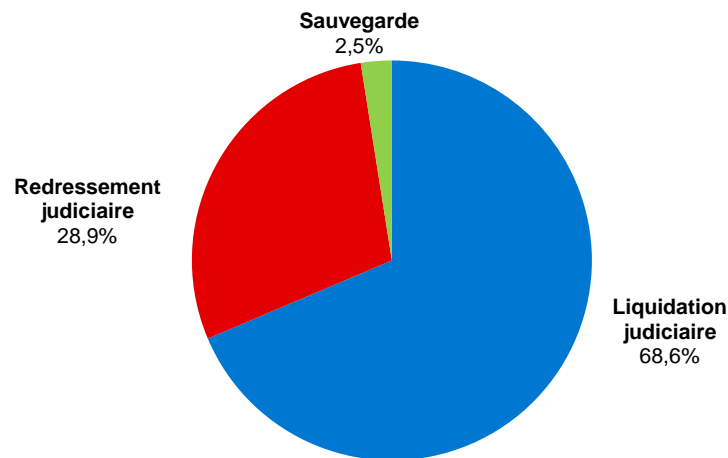
## Top 10 des défaillances

NOM	Date d'entrée en PC	CA (M€)	Secteur	Effectifs	Type de procédure collective
AIR MEDITERRANEE	janv.-15	411	Transport aérien	260	Redressement judiciaire converti en Liquidation judiciaire le 15/02/2016
LUDENDO COMMERCE France	déc-15	359	Jouet	1 600	Sauvegarde financière accélérée
MORYGLOBAL	févr-15	300	Transport routier	2 200	Redressement converti en Liquidation judiciaire le 31/03/2015
FRAM	oct-15	358	Tour Opérateur	650	Redressement converti en Liquidation judiciaire avec cession le 31/03/2015
PIXMANIA	oct.-15	310	E-commerce	420	Sauvegarde convertie en Redressement puis en Liquidation judiciaire avec cession le 25/02/2016
Groupe GADOL OPTIC 2000	janv.-15	271	Opticien	50	Sauvegarde
NEXTIRAONE France	juin-15	249	Solutions IT	1 386	Redressement converti en Liquidation judiciaire avec cession le 14/12/2015
AIM GROUPE	janv.-15	247	Abattoir	590	Redressement converti en Liquidation judiciaire avec cession le 01/04/2015
Groupe GERARD DAREL	juin-15	217	PAP féminin	1 100	Liquidation judiciaire avec cession
SAS ARISTOPHIL	févr.-15	165	Edition	35	Liquidation judiciaire avec cession
<b>TOTAL</b>		<b>2887</b>		<b>8291</b>	

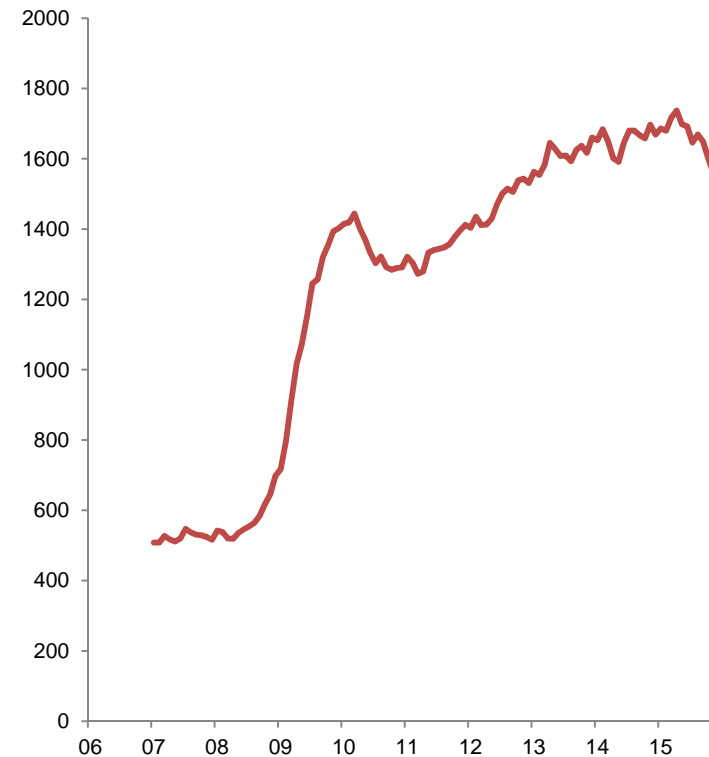
# Les défaillances d'entreprises en France en 2015

## 90% des entreprises en procédure collective tombent en liquidation

Répartition des défaillances par type de procédure collective



Procédures de sauvegarde : un net repli en 2015 (-6%)



	Cumul 12 mois			Cumul 3 mois	
	Nombre	Part du total	Var. sur 1 an (%)	Nombre	Var. sur 1 an (%)
Liquidation judiciaire	43 254	68,6%	0,1%	10 925	0,4%
Redressement judiciaire	18 191	28,9%	2,4%	4 639	-1,4%
Sauvegarde	1 569	2,5%	-6%	368	-17,9%
<b>Total</b>	<b>63 014</b>	<b>100%</b>	<b>0,6%</b>	<b>15 932</b>	<b>-0,6%</b>

# Euler Hermes France

## Mieux nous connaître

Par sa présence terrain dans plus de 50 pays, et en suivant plus de 40 millions d'entreprises dans ses bases, Euler Hermes, le leader mondial en assurance-crédit, accompagne les entreprises pour les aider à protéger leurs actifs. Véritable observatoire de l'économie, Euler Hermes partage régulièrement son analyse grâce à son équipe d'économistes et d'analystes du risque. L'ensemble de nos publications économiques sont consultables sur notre site internet, [www.eulerhermes.fr](http://www.eulerhermes.fr).

### Un groupe international, trois lignes de métier :

- **L'assurance-crédit et le recouvrement de créances commerciales :**

L'assurance-crédit assure le fournisseur contre le risque d'impayés des biens livrés ou des services fournis à son client. Elle protège les entreprises contre les risques d'impayés domestiques et internationaux, au travers de 3 services : prévention des risques de non-paiement, recouvrement des créances impayées, et indemnisation des pertes subies.

- **La caution** est une relation contractuelle tripartite où Euler Hermes se porte garant de l'obligation de son client envers les parties prenantes.
- **L'assurance-fraude** protège les entreprises contre le risque de fraude (interne, externe ou cyberfraude) et ses conséquences en leur permettant d'être indemnisées en cas de sinistres.



© Copyright Euler Hermes 10/03/2016



**CONTACT PRESSE :** Sophie Marot-Rémy

[sophie.marot@eulerhermes.com](mailto:sophie.marot@eulerhermes.com)

01 84 11 54 31 / 06 72 13 68 59



[www.eulerhermes.fr](http://www.eulerhermes.fr)



<https://www.linkedin.com/company/euler-hermes-france>



<https://mobile.twitter.com/eulerhermes>



<https://www.youtube.com/user/eulerhermesfrance>